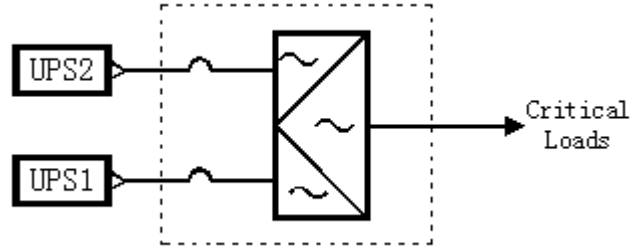
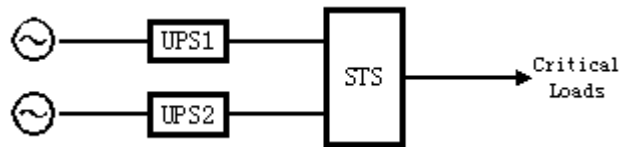


静态冗余开关(3KVA-300KVA)工作原理

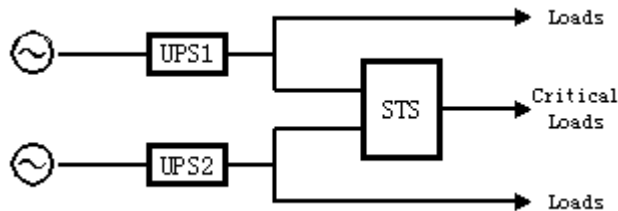
工作原理



双机并联冗余工作



双 UPS 转供冗余工作



类别	单相							三相						
	额定电流 (A)	15	30	50	100	150	200	300	15	30	50	100	150	200
输出功率 (KVA)	35	7	12	23	35	46	69	10	21	35	69	100	135	200